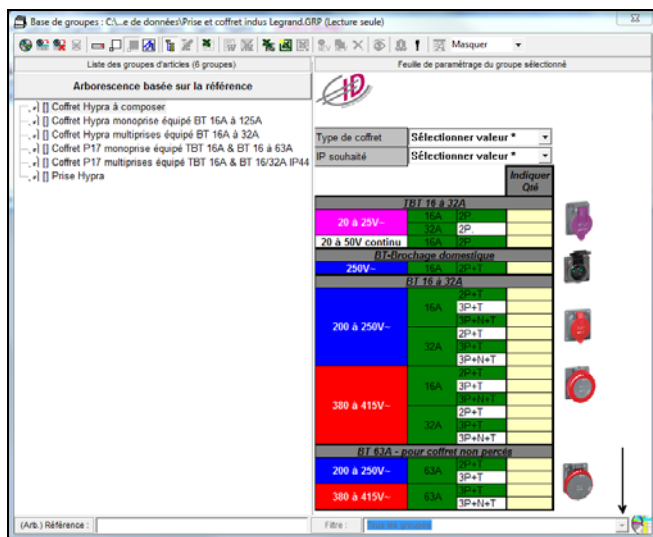


## I- GENERALITE

Il s'agit d'un configurateur sur les prises et coffrets industriels Legrand (configuration possible à l'aide de : menu déroulant, cases à cocher, quantités à renseigner...). Cet ouvrage paramétrable est en lien constant sur les tarifs fabricants garantissant ainsi la mise à jour permanente des prix. Ils vous garantissent la compatibilité des références entre elles, une décomposition exacte du produit vous permettant ainsi d'optimiser et de fiabiliser votre études. La base « Prise et coffret industriel Legrand » est constituée **de six groupes paramétrables : coffret hypra à composer, coffret mono et multiprises équipé, coffret P17 mono et multiprises équipé, prise hypra.**

## II- UTILISATION

**O**uvrir la base « Prise et coffret industriel Legrand ». Lors de la première ouverture il est nécessaire : si l'arborescence de gauche n'apparaît pas cliquez sur le bouton pour la faire apparaître, de régler la largeur du configurateur afin de voir l'ensemble des données, de masquer détail des configurateurs en cliquant sur le menu déroulant **Masquer** , De bien descendre dans le configurateur.





**I**ndiquer le **quantitatif**. Les cellules jaunes permettent d'entrer le quantitatif de prise TBT, BT brochage domestique et BT.

			Indiquer Qté
<b>TBT 16 à 32A</b>			
20 à 25V~	16A	2P	2
	32A	2P	
20 à 50V continu	16A	2P	
<b>BT-Brochage domestique</b>			
250V~	16A	2P+T	2
<b>BT 16 à 32A</b>			
200 à 250V~	16A	2P+T	
	32A	3P+T	
		3P+N+T	1
380 à 415V~	16A	2P+T	
	32A	3P+N+T	1
		3P+T	

**C**hiffage des accessoires. Les cases à cocher permettent de prendre en compte les fixations et la serrure du coffret.

**S**électionner à l'aide des menus déroulants le type de coffret et l'indice de protection (IP).



**Import**er la configuration dans votre minute. Une fois la configuration établie, cliquer sur le bouton  pour valoriser votre chiffrage. A noter que dans cette base, il vous incombera d'entrer le temps de pose.

Libellé	Unité	Qté	Prix unitaire fourniture	Référence	Fabricant	Mo
	Ens.	1				
<b>Coffret Hypra à composer</b>		1				
Coffret 6 Prises 2x9mod.	Un	1	430,00	059848	Legrand	01 - 6
S.tab 16a 2p 20/25v Plast 44	Un	2	18,50	052401	Legrand	01 - 6
Soc Tab 16 2p+1 230v Nfc 44	Un	2	20,20	053903	Legrand	01 - 6
Soc Eu 16a 4p+1 230v Plas Ip44	Un	1	25,50	052020	Legrand	01 - 6
Soc Eu 16a 4p+1 400v Plas Ip44	Un	1	21,00	052220	Legrand	01 - 6
Plaq.adapt Socle Tdt	Un	2	5,68	052119	Legrand	01 - 6
Plaq.adapt Socle Nfc	Un	2	7,38	052118	Legrand	01 - 6
Sachet Vis + Ecrou	Un	1	5,34	052195	Legrand	01 - 6
Serrure A Cle Coff.12mod	Un	1	16,80	001766	Legrand	01 - 6