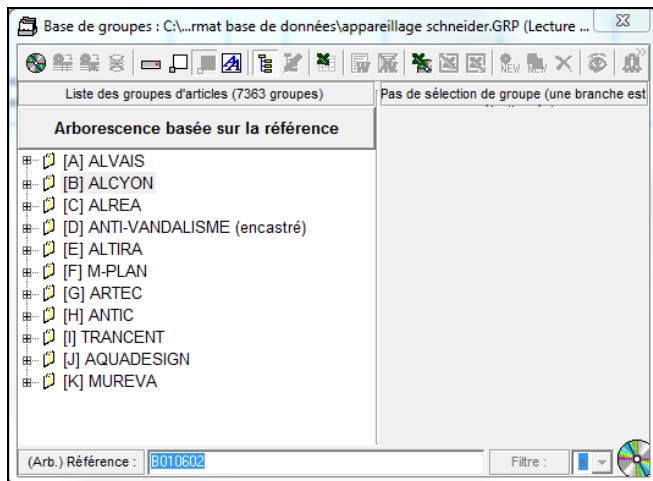


I- GENERALITE

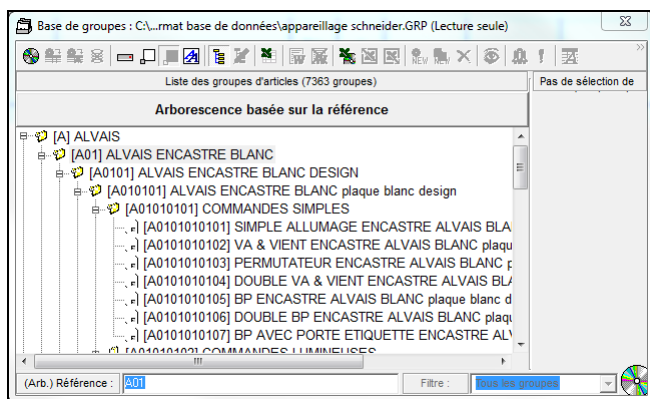
Il s'agit d'une base de groupes paramétrés (la quantité des articles qui les composent ne varie pas, reste fixe) sur l'appareillage Schneider. Ces ouvrages sont en lien constant sur les tarifs fabricants garantissant ainsi la mise à jour permanente des prix. Ils vous garantissent la compatibilité des références entre elles, une décomposition exacte du produit vous permettant ainsi d'optimiser et de fiabiliser votre études. La base « appareillage Schneider » est constituée de **7363 groupes répartis par famille : ALVAIS, ALCYON, ALREA, ANTI-VANDALISME, ALTIRA, M-PLAN, ARTEC, ANTIC, TRACENT, AQUADESIGN, MUREVA.**

II- UTILISATION

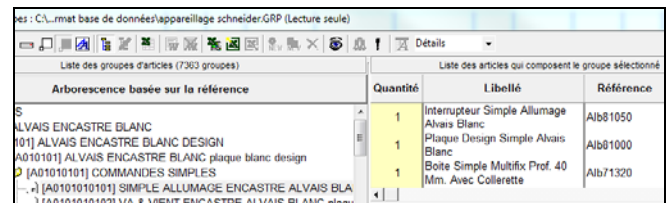
Ouvrir la base « appareillage Schneider ». Lors de la première ouverture il est nécessaire : si l'arborescence de gauche n'apparaît pas cliquez sur le bouton pour la faire apparaître, de régler la largeur du configurateur afin de voir l'ensemble des données.



Sélectionner à l'aide de l'arborescence la gamme, le type de pose (saillie, encastré), la finition, le type de commande.



Sélectionner la commande souhaitée. Dans la partie droite de l'ouvrage apparaît la constitution du groupe.



Importer la configuration dans votre minute. Une fois la configuration établie, cliquer sur le bouton pour valoriser votre chiffrage. A noter que dans cette base, un temps de pose référence vous sera proposé (personnalisable dans la base temps).

Libellé	Unité	Qté	Prix unitaire fourniture	Référence	Fabricant	M
SIMPLE ALLUMAGE ENCASTRE ALVAIS BLANC plaque blanc design	U	1				
Inter Simpl Alum-alv-b	Un	1	4,80	Alb81050	Schneider Electric	01
Plaq Simple Design Alv B	Un	1	1,41	Alb81000	Schneider Electric	01
Bte Placo D67p38 Col-mul	Un	1	0,88	Alb71320	Schneider Electric	01
Pose encastrée simple allumage / va et vient	Un	1		app enc 24		01